























Klebungspunktspezifikation für SMD-Bauelemente

SMD-Bauform	Anzahl der Klebungspunkte	Durchmesser in mm	Abstand X	Abstand Y	Anordnung der Klebungspunkte
0603	2	0,4	0,7	0	
0805	2	0,5	0,9	0	
1206	2	0,8	1,2	0	
1210	2	0,8	2,0	0	
1812	2	1,4	2,9	0	
MICROMELF	1	0,7	0	0	
MINIMELF	1	1,0	0	0	
MELF	1	1,4	0	0	
2010	2	1,1	2,2	0	
2220	2	1,4	4,6	0	
2512	2	1,3	3,0	0	
SOT23	2	0,8	2,2	0	
SOT89	2	1,0	3,0	0	
SOT223	2	1,5	5,0	0	
SO8	2	1,4	3,6	0	
SO14	4	1,4	2,4	0	
SO16	4	1,4	2,8	0	
SO20	5	1,5	2,6	0	
SOL16	6	1,5	4,1	4,0	
SOL18	6	1,5	4,7	4,0	
SOL20	8	1,5	5,2	4,0	
SOL24	8	1,5	6,6	4,0	
LQFP44	5	1,3	6,5	6,5	